

Canon

PowerShot SX70 HS

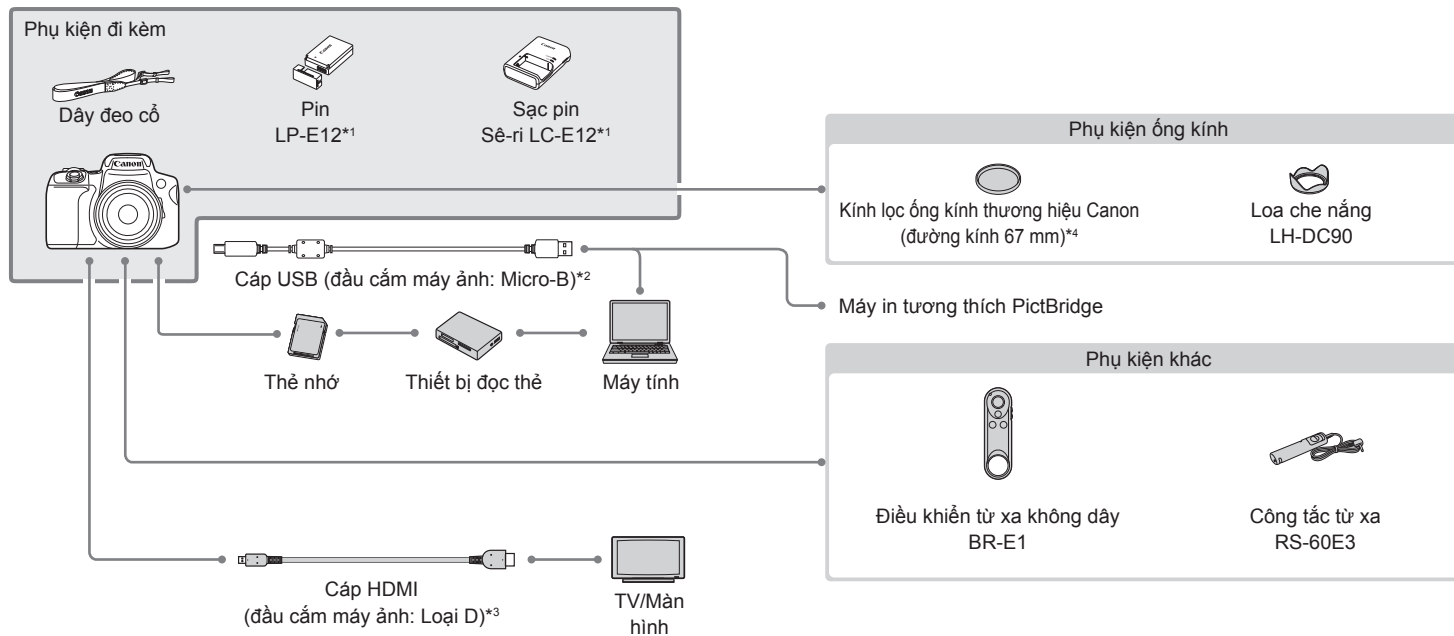
Thông tin bổ sung

TIẾNG VIỆT

© CANON INC. 2018

CT0-D206-A

Sơ đồ hệ thống



*1 Cũng có thể mua riêng.

*2 Cũng có sẵn phụ kiện chính hãng của Canon (Cáp nối IFC-600PCU).

*3 Sử dụng cáp bán sẵn trên thị trường không dài quá 2,5 m (8,2 ft.).

*4 Yêu cầu sử dụng Ngàm kính lọc FA-DC67A.

Bảng chức năng và menu

Chức năng khả dụng trong mỗi chế độ chụp

Chức năng			Chế độ chụp/quay							SCN																	
			M	Av	Tv	P	AUTO																				
Đánh flash	Flash tự động		–	–	–	O	O	O	–	–	–	O	O	–	–	–	O	O	O	O	O	O	O	–	–		
	Bật flash		O	O	O	O	O	O	–	–	O	O	O	O	O	–	O	O	O	O	O	O	O	–	–		
	Đồng bộ chậm		–	O	–	O	–	–	–	–	–	–	–	–	–	–	–	–	–	–	–	–	–	–	–		
	Tắt flash		O	O	O	O	–	–	O	O	O	–	–	–	–	O	–	–	–	–	–	–	–	–	–		
Tốc độ màn trập	Tv (mặc định: 1/125)		O	–	O	–	–	–	–	–	–	–	–	–	–	–	–	–	–	–	–	–	–	–	O		
Giá trị khẩu độ	Tv (mặc định: f/4.0)		O	O	–	–	–	–	–	–	–	–	–	–	–	–	–	–	–	–	–	–	–	–	O		
Chuyển chương trình			–	–	–	O	–	–	–	–	–	–	–	–	–	–	–	–	–	–	–	–	–	–	–		
Khóa AE			O	O	O	O	–	–	O	–	–	–	–	–	–	–	–	–	–	–	–	–	–	O	O		
Khóa FE			O	O	O	O	–	–	–	–	–	–	–	–	–	–	–	–	–	–	–	–	–	–	–		
Vùng lấy nét	Cận cảnh		O	O	O	O	–	–	O	–	–	O	O	O	O	–	O	O	O	O	O	O	O	O	O		
	Bình thường		O	O	O	O	O	O	O	O	O	O	O	O	O	O	O	O	O	O	O	O	O	O	O		
	Lấy nét thủ công		O	O	O	O	–	–	O	–	–	O	O	O	O	–	O	O	O	O	O	O	O	O	O		
Chọn điểm AF	Vị trí điểm AF		Trung tâm/lệch tâm		O	O	O	O	–	–	–	O	–	O	O	O	–	O	O	–	O	O	O	O	O		
Hỗ trợ khung hình – Tìm kiếm			O	O	O	O	O	O	O	O	O	O	O	O	O	O	O	O	O	O	O	O	O	O	O		
Hỗ trợ khung hình – Khóa			O	O	O	O	O	–	–	O	O	O	O	O	O	O	O	O	O	O	O	O	O	–	–		

O Có thể sử dụng hoặc đặt tự động. – Không khả dụng.

Thiết lập màn hình điều khiển nhanh

Chức năng		Chế độ chụp								SCN								SCN								SCN	
		M	Av	Tv	P	AUTO																					
Phương pháp AF	Theo dõi+	O	O	O	O	O	O	-	-	O	O	O	O	O	-	O	O	-	O	O	O	-	O	O			
	Lấy nét động	O	O	O	O	O	-	-	-	-	O	O	O	O	-	O	O	-	O	O	O	-	-	-			
	Điểm AF	O	O	O	O	-	-	O	O	-	O	O	O	O	-	O	O	-	O	O	O	-	-	-			
	1 điểm AF	O	O	O	O	-	-	O	O	-	O	O	O	O	O	O	O	O	O	O	O	O	O	O			
Thao tác lấy nét	Lấy nét một lần	O	O	O	O	O	O	O	-	O	O	O	O	O	O	O	O	O	O	O	O	O	O	O			
	Lấy nét Servo	O	O	O	O	-	-	-	O	-	-	-	-	-	-	-	-	-	-	-	-	-	-				
Kiểu chụp	Chụp từng ảnh	O	O	O	O	O	O	-	O	O	O	O	O	O	O	O	O	O	O	O	O	O	-	-			
	Chụp liên tục tốc độ cao	O	O	O	O	O	-	-	O	-	O	-	O	O	-	-	-	-	-	-	-	-	-				
	Chụp liên tục t.độ chậm	O	O	O	O	O	-	O	O	-	O	-	O	O	-	-	-	-	-	-	-	-	-				
	Hẹn giờ:10 giây/từ xa/Hẹn giờ:2 giây		O	O	O	O	O	O	-	O	O	O	O	O	O	O	O	O	O	O	O	O	-	-			
	Hẹn giờ:Liên tục	2 – 10 (tám)	O	O	O	O	O	-	-	O	-	O	O	O	O	O	O	O	O	O	O	O	-	-			
Chế độ đo	Đo toàn khung	O	O	O	O	O	O	O	O	O	O	O	O	O	O	O	O	-	O	O	O	O	O	O			
	Đo điểm	O	O	O	O	-	-	-	-	-	-	-	-	-	-	-	-	-	-	-	-	-	-				
	Trung bình trung tâm	O	O	O	O	-	-	-	-	-	-	-	-	-	-	-	-	O	-	-	-	-	O	O			
Ch.lượng ảnh	RAW	-	O	O	O	O	O	O	O	O	O	O	O	O	O	O	O	O	O	O	O	O	-	-			
			O	O	O	O	-	-	-	-	-	-	-	-	-	-	-	-	-	-	-	-	-				
	JPEG	-	O	O	O	O	-	-	-	-	-	-	-	-	-	-	-	-	-	-	-	-	-				
			O	O	O	O	O	O	O	O	O	O	O	O	O	O	O	O	O	O	O	O	O	-	-		
			O	O	O	O	O	-	-	O	O	O	O	O	O	O	O	O	O	O	O	O	O	-	-		

O Có thể sử dụng hoặc đặt tự động. - Không khả dụng.

Chức năng			Chế độ chụp									SCN											
			M	Av	Tv	P	AUTO																
Cỡ quay phim	(Khi đặt thành NTSC)	3840x2160 29,97hnh/giây (4K)	–	–	–	–	–	–	–	–	–	–	–	–	–	–	–	–	–	–	–	–	–
		1920x1080 59,94hnh/giây (Full HD)	O	O	O	O	O	O	O	O	O	O	O	O	O	O	O	O	O	O	O	O	O
		1920x1080 29,97hnh/giây (Full HD)	O	O	O	O	O	O	O	O	O	O	O	O	O	O	O	O	O	O	O	O	O
		1280x720 59,94hnh/giây (HD)	O	O	O	O	O	O	O	O	O	O	O	O	O	O	O	O	O	O	O	O	O
	(Khi đặt thành PAL)	3840x2160 25,00hnh/giây (4K)	–	–	–	–	–	–	–	–	–	–	–	–	–	–	–	–	–	–	–	–	–
		1920x1080 50,00hnh/giây (Full HD)	O	O	O	O	O	O	O	O	O	O	O	O	O	O	O	O	O	O	O	O	O
		1920x1080 25,00hnh/giây (Full HD)	O	O	O	O	O	O	O	O	O	O	O	O	O	O	O	O	O	O	O	O	O
		1280x720 50,00hnh/giây (HD)	O	O	O	O	O	O	O	O	O	O	O	O	O	O	O	O	O	O	O	O	O
Tốc độ ISO	Tự động		O	O	O	O	O	O	O	O	O	O	O	O	O	O	O	O	O	O	O	O	O
	Khác		O	O	O	O	–	–	–	–	–	–	–	–	–	–	–	–	–	–	–	–	O
Cân bằng trắng	Tự động		O	O	O	O	O	O	O	O	O	O	O	O	O	O	O	O	O	O	O	O	O
	Ban ngày/Bóng râm/Mây/Đèn dây tóc/Đèn huỳnh quang/Flash/Tùy chọn		O	O	O	O	–	–	–	–	–	–	–	–	–	–	–	–	–	–	–	O	O
Chuyển WB/Đa ảnh	Chuyển (Hiệu chỉnh WB)	B9 – 0 – A9/G9 – 0 – M9	O	O	O	O	–	–	–	–	–	–	–	–	–	–	–	–	–	–	–	O	O
	Đa ảnh (thiết lập cân bằng trắng hỗn hợp)	Hướng B/A, M/G: ±3 điểm dừng, với mức tăng 1 điểm dừng	O	O	O	O	–	–	–	–	–	–	–	–	–	–	–	–	–	–	–	–	–
	Bỏ tất cả		O	O	O	O	–	–	–	–	–	–	–	–	–	–	–	–	–	–	–	O	O
Cài đặt kiểu ảnh	Tự động		O	O	O	O	O	O	O	O	O	O	O	O	–	–	O	–	–	–	–	O	O
	Tiêu chuẩn		O	O	O	O	–	–	–	–	–	–	–	–	O	O	–	O	O	O	O	O	O
	Rực rỡ/Trung tính/Trắng đen/Nâu đỏ		O	O	O	O	–	–	–	–	–	–	–	–	–	–	–	–	–	–	–	O	O

O Có thể sử dụng hoặc đặt tự động. – Không khả dụng.





















Chức năng		Chế độ chụp	M	Av	Tv	P	AUTO				SCN															
Tối ưu hóa ánh sáng tự động	Tắt		O	O	O	O	-	-	O	-	-	-	-	-	O	O	O	O	O	O	O	O	O	O	O	O
	Thấp		O	O	O	O	-	-	-	-	-	-	-	-	-	-	-	-	-	-	-	-	-	-	O	O
	Tiêu chuẩn		O	O	O	O	O	O	-	O	O	O	O	O	O	-	-	-	-	-	-	-	-	-	O	O
	Cao		O	O	O	O	-	-	-	-	-	-	-	-	-	-	-	-	-	-	-	-	-	-	O	O
	Tắt khi ph.sáng th.công	<input checked="" type="checkbox"/> Bật[] Tắt		O	O	O	O	-	-	-	-	-	-	-	-	-	-	-	-	-	-	-	-	-	-	O
Tỷ lệ khung ảnh	3:2		O	O	O	O	O	-	-	O	O	O	O	O	O	O	O	O	O	O	O	O	O	O	-	-
	4:3		O	O	O	O	O	O	O	O	O	O	O	O	O	O	O	O	O	O	O	O	O	O	-	-
	16:9 1:1		O	O	O	O	O	-	-	O	O	O	O	O	O	O	O	O	O	O	O	O	O	O	-	-
Phim hiệu ứng thu nhỏ	Tắt/5x/10x/20x		-	-	-	-	-	-	-	-	-	-	-	-	-	-	-	-	-	-	-	-	-	-	O	O
Quay video ngắn	Quay video ngắn	Tắt/Bật		-	-	-	-	-	-	-	-	-	-	-	-	-	-	-	-	-	-	-	-	-	O	O
Độ sáng	Phạm vi: ±2		-	-	-	-	-	-	-	-	O	-	-	-	-	-	-	-	-	-	-	-	-	-	-	-
	Phạm vi: ±3		-	-	-	-	-	-	O	O	-	O	O	O	O	O	-	-	-	-	-	-	-	-	-	-
Chế độ chụp: Cảnh đặc biệt			-	-	-	-	-	-	-	-	-	O	O	O	O	O	-	-	-	-	-	-	-	-	-	-
	Hậu cảnh mờ	Tự động/Tắt		-	-	-	-	-	-	-	-	O	-	-	-	-	-	-	-	-	-	-	-	-	-	-
	Hiệu ứng mịn da	+1 – +3		-	-	-	-	-	-	-	-	O	-	O	-	-	-	-	-	-	-	-	-	-	-	-
	Tông màu	Tiêu chuẩn/2 mức mát/2 mức ấm		-	-	-	-	-	-	-	-	-	-	O	-	-	-	-	-	-	-	-	-	-	-	-

O Có thể sử dụng hoặc đặt tự động. – Không khả dụng.

Chức năng				Chế độ chụp									SCN																			
				M	Av	Tv	P	AUTO																								
Chế độ chụp: Bộ lọc sáng tạo				-	-	-	-	-	-	-	-	-	-	-	-	-	-	-	-	-	-	-	-	-	-	-	-	-	-	-		
Mức hiệu ứng lọc	Nhiều hạt Trắng/Đen	Độ tương phản	Thấp/Tiêu chuẩn/Cao	-	-	-	-	-	-	-	-	-	-	-	-	-	-	-	-	-	-	-	-	-	-	-	-	-	-			
	Nét mềm	Nét mềm	Thấp/Tiêu chuẩn/Cao	-	-	-	-	-	-	-	-	-	-	-	-	-	-	-	-	-	-	-	-	-	-	-	-	-	-			
	Hiệu ứng mắt cá	Hiệu ứng	Thấp/Tiêu chuẩn/Mạnh	-	-	-	-	-	-	-	-	-	-	-	-	-	-	-	-	-	-	-	-	-	-	-	-	-	-			
	Hiệu ứng NT đậm nét	Hiệu ứng	Thấp/Tiêu chuẩn/Cao	-	-	-	-	-	-	-	-	-	-	-	-	-	-	-	-	-	-	-	-	-	-	-	-	-	-			
	Hiệu ứng màu nước	Cường độ màu	Sáng/Tiêu chuẩn/Đậm	-	-	-	-	-	-	-	-	-	-	-	-	-	-	-	-	-	-	-	-	-	-	-	-	-	-			
Loại hiệu ứng lọc	Hiệu ứng Máy đồ chơi	Tông màu	Tông lạnh/Tiêu chuẩn/Tông nóng	-	-	-	-	-	-	-	-	-	-	-	-	-	-	-	-	-	-	-	-	-	-	-	-	-	-			
Đặt hiệu ứng thu nhỏ	Vị trí khung hiệu ứng thu nhỏ	Trung tâm/khác		-	-	-	-	-	-	-	-	-	-	-	-	-	-	-	-	-	-	-	-	-	-	-	-	-	-			
	Hướng khung hiệu ứng thu nhỏ	Phong cảnh/Chân dung		-	-	-	-	-	-	-	-	-	-	-	-	-	-	-	-	-	-	-	-	-	-	-	-	-	-			
Chế độ chụp: Chế độ phim				-	-	-	-	-	-	-	-	-	-	-	-	-	-	-	-	-	-	-	-	-	-	-	-	-	-	-		
Đặt hiệu ứng thu nhỏ	Vị trí khung hiệu ứng thu nhỏ	Trung tâm/khác		-	-	-	-	-	-	-	-	-	-	-	-	-	-	-	-	-	-	-	-	-	-	-	-	-	-	-		
	Hướng khung hiệu ứng thu nhỏ	Phong cảnh/Chân dung		-	-	-	-	-	-	-	-	-	-	-	-	-	-	-	-	-	-	-	-	-	-	-	-	-	-	-		

O Có thể sử dụng hoặc đặt tự động. - Không khả dụng.

Thiết lập menu chụp

Chức năng			Chế độ chụp	M	Av	Tv	P	AUTO				SCN																			
																															
Chế độ chụp				Tham khảo phần “Thiết lập màn hình điều khiển nhanh” (📖4).																											
Ch.lượng ảnh				Tham khảo phần “Thiết lập màn hình điều khiển nhanh” (📖4).																											
Tỷ lệ khung ảnh				Tham khảo phần “Thiết lập màn hình điều khiển nhanh” (📖4).																											
Xem lại ảnh		Tắt/2 giây/4 giây/8 giây/Giữ		<input type="radio"/>	<input type="radio"/>	<input type="radio"/>	<input type="radio"/>	<input type="radio"/>	<input type="radio"/>	<input type="radio"/>	<input type="radio"/>	<input type="radio"/>	<input type="radio"/>	<input type="radio"/>	<input type="radio"/>	<input type="radio"/>	<input type="radio"/>	<input type="radio"/>	<input type="radio"/>	<input type="radio"/>	<input type="radio"/>	<input type="radio"/>	<input type="radio"/>	<input type="radio"/>	<input type="radio"/>	<input type="radio"/>	<input type="radio"/>	<input type="radio"/>	<input type="radio"/>		
Thiết lập flash	Chế độ Flash	Tự động	<input type="radio"/>	<input type="radio"/>	<input type="radio"/>	<input type="radio"/>	<input type="radio"/>	<input type="radio"/>	<input type="radio"/>	<input type="radio"/>	<input type="radio"/>	<input type="radio"/>	<input type="radio"/>	<input type="radio"/>	<input type="radio"/>	<input type="radio"/>	<input type="radio"/>	<input type="radio"/>	<input type="radio"/>	<input type="radio"/>	<input type="radio"/>	<input type="radio"/>	<input type="radio"/>	<input type="radio"/>	<input type="radio"/>	<input type="radio"/>	<input type="radio"/>	<input type="radio"/>	<input type="radio"/>		
		Chỉnh tay	<input type="radio"/>	<input type="radio"/>	<input type="radio"/>	<input type="radio"/>	<input type="radio"/>	<input type="radio"/>	<input type="radio"/>	<input type="radio"/>	<input type="radio"/>	<input type="radio"/>	<input type="radio"/>	<input type="radio"/>	<input type="radio"/>	<input type="radio"/>	<input type="radio"/>	<input type="radio"/>	<input type="radio"/>	<input type="radio"/>	<input type="radio"/>	<input type="radio"/>	<input type="radio"/>	<input type="radio"/>	<input type="radio"/>	<input type="radio"/>	<input type="radio"/>	<input type="radio"/>	<input type="radio"/>		
	Bù sáng flash	0 (mặc định)	<input type="radio"/>	<input type="radio"/>	<input type="radio"/>	<input type="radio"/>	<input type="radio"/>	<input type="radio"/>	<input type="radio"/>	<input type="radio"/>	<input type="radio"/>	<input type="radio"/>	<input type="radio"/>	<input type="radio"/>	<input type="radio"/>	<input type="radio"/>	<input type="radio"/>	<input type="radio"/>	<input type="radio"/>	<input type="radio"/>	<input type="radio"/>	<input type="radio"/>	<input type="radio"/>	<input type="radio"/>	<input type="radio"/>	<input type="radio"/>	<input type="radio"/>	<input type="radio"/>	<input type="radio"/>		
		-2 – 2	<input type="radio"/>	<input type="radio"/>	<input type="radio"/>	<input type="radio"/>	<input type="radio"/>	<input type="radio"/>	<input type="radio"/>	<input type="radio"/>	<input type="radio"/>	<input type="radio"/>	<input type="radio"/>	<input type="radio"/>	<input type="radio"/>	<input type="radio"/>	<input type="radio"/>	<input type="radio"/>	<input type="radio"/>	<input type="radio"/>	<input type="radio"/>	<input type="radio"/>	<input type="radio"/>	<input type="radio"/>	<input type="radio"/>	<input type="radio"/>	<input type="radio"/>	<input type="radio"/>	<input type="radio"/>		
	Đồng bộ m.trập	Màn trập 1	<input type="radio"/>	<input type="radio"/>	<input type="radio"/>	<input type="radio"/>	<input type="radio"/>	<input type="radio"/>	<input type="radio"/>	<input type="radio"/>	<input type="radio"/>	<input type="radio"/>	<input type="radio"/>	<input type="radio"/>	<input type="radio"/>	<input type="radio"/>	<input type="radio"/>	<input type="radio"/>	<input type="radio"/>	<input type="radio"/>	<input type="radio"/>	<input type="radio"/>	<input type="radio"/>	<input type="radio"/>	<input type="radio"/>	<input type="radio"/>	<input type="radio"/>	<input type="radio"/>	<input type="radio"/>		
		Màn trập 2	<input type="radio"/>	<input type="radio"/>	<input type="radio"/>	<input type="radio"/>	<input type="radio"/>	<input type="radio"/>	<input type="radio"/>	<input type="radio"/>	<input type="radio"/>	<input type="radio"/>	<input type="radio"/>	<input type="radio"/>	<input type="radio"/>	<input type="radio"/>	<input type="radio"/>	<input type="radio"/>	<input type="radio"/>	<input type="radio"/>	<input type="radio"/>	<input type="radio"/>	<input type="radio"/>	<input type="radio"/>	<input type="radio"/>	<input type="radio"/>	<input type="radio"/>	<input type="radio"/>	<input type="radio"/>		
	Côngsuất Flash	Tối thiểu/Trung bình/Tối đa	<input type="radio"/>	<input type="radio"/>	<input type="radio"/>	<input type="radio"/>	<input type="radio"/>	<input type="radio"/>	<input type="radio"/>	<input type="radio"/>	<input type="radio"/>	<input type="radio"/>	<input type="radio"/>	<input type="radio"/>	<input type="radio"/>	<input type="radio"/>	<input type="radio"/>	<input type="radio"/>	<input type="radio"/>	<input type="radio"/>	<input type="radio"/>	<input type="radio"/>	<input type="radio"/>	<input type="radio"/>	<input type="radio"/>	<input type="radio"/>	<input type="radio"/>	<input type="radio"/>	<input type="radio"/>	<input type="radio"/>	
	Đèn mắt đỏ	Bật/Tắt	<input type="radio"/>	<input type="radio"/>	<input type="radio"/>	<input type="radio"/>	<input type="radio"/>	<input type="radio"/>	<input type="radio"/>	<input type="radio"/>	<input type="radio"/>	<input type="radio"/>	<input type="radio"/>	<input type="radio"/>	<input type="radio"/>	<input type="radio"/>	<input type="radio"/>	<input type="radio"/>	<input type="radio"/>	<input type="radio"/>	<input type="radio"/>	<input type="radio"/>	<input type="radio"/>	<input type="radio"/>	<input type="radio"/>	<input type="radio"/>	<input type="radio"/>	<input type="radio"/>	<input type="radio"/>	<input type="radio"/>	
	FE an toàn	Bật	<input type="radio"/>	<input type="radio"/>	<input type="radio"/>	<input type="radio"/>	<input type="radio"/>	<input type="radio"/>	<input type="radio"/>	<input type="radio"/>	<input type="radio"/>	<input type="radio"/>	<input type="radio"/>	<input type="radio"/>	<input type="radio"/>	<input type="radio"/>	<input type="radio"/>	<input type="radio"/>	<input type="radio"/>	<input type="radio"/>	<input type="radio"/>	<input type="radio"/>	<input type="radio"/>	<input type="radio"/>	<input type="radio"/>	<input type="radio"/>	<input type="radio"/>	<input type="radio"/>	<input type="radio"/>	<input type="radio"/>	
		Tắt	<input type="radio"/>	<input type="radio"/>	<input type="radio"/>	<input type="radio"/>	<input type="radio"/>	<input type="radio"/>	<input type="radio"/>	<input type="radio"/>	<input type="radio"/>	<input type="radio"/>	<input type="radio"/>	<input type="radio"/>	<input type="radio"/>	<input type="radio"/>	<input type="radio"/>	<input type="radio"/>	<input type="radio"/>	<input type="radio"/>	<input type="radio"/>	<input type="radio"/>	<input type="radio"/>	<input type="radio"/>	<input type="radio"/>	<input type="radio"/>	<input type="radio"/>	<input type="radio"/>	<input type="radio"/>	<input type="radio"/>	
Kiểu chụp				Tham khảo phần “Thiết lập màn hình điều khiển nhanh” (📖4).																											
 Nhãn Ngày	Tắt		<input type="radio"/>	<input type="radio"/>	<input type="radio"/>	<input type="radio"/>	<input type="radio"/>	<input type="radio"/>	<input type="radio"/>	<input type="radio"/>	<input type="radio"/>	<input type="radio"/>	<input type="radio"/>	<input type="radio"/>	<input type="radio"/>	<input type="radio"/>	<input type="radio"/>	<input type="radio"/>	<input type="radio"/>	<input type="radio"/>	<input type="radio"/>	<input type="radio"/>	<input type="radio"/>	<input type="radio"/>	<input type="radio"/>	<input type="radio"/>	<input type="radio"/>	<input type="radio"/>	<input type="radio"/>		
	Ngày tháng/Ngày & Giờ		<input type="radio"/>	<input type="radio"/>	<input type="radio"/>	<input type="radio"/>	<input type="radio"/>	<input type="radio"/>	<input type="radio"/>	<input type="radio"/>	<input type="radio"/>	<input type="radio"/>	<input type="radio"/>	<input type="radio"/>	<input type="radio"/>	<input type="radio"/>	<input type="radio"/>	<input type="radio"/>	<input type="radio"/>	<input type="radio"/>	<input type="radio"/>	<input type="radio"/>	<input type="radio"/>	<input type="radio"/>	<input type="radio"/>	<input type="radio"/>	<input type="radio"/>	<input type="radio"/>	<input type="radio"/>		
Bù phơi sáng/AEB	Bù phơi sáng (phạm vi: ±3)		<input type="radio"/>	<input type="radio"/>	<input type="radio"/>	<input type="radio"/>	<input type="radio"/>	<input type="radio"/>	<input type="radio"/>	<input type="radio"/>	<input type="radio"/>	<input type="radio"/>	<input type="radio"/>	<input type="radio"/>	<input type="radio"/>	<input type="radio"/>	<input type="radio"/>	<input type="radio"/>	<input type="radio"/>	<input type="radio"/>											

O Có thể sử dụng hoặc đặt tự động. – Không khả dụng.

Chức năng			Chế độ chụp									SCN																			
			M	Av	Tv	P	AUTO																								
Thiết lập tốc độ ISO	Tốc độ ISO	AUTO (mặc định)	–	–	–	–	–	–	–	–	–	–	–	–	–	–	–	–	–	–	–	–	–	–	○	○					
Tối ưu hóa ánh sáng tự động			Tham khảo phần “Thiết lập màn hình điều khiển nhanh” (📖4).																												
Chế độ đo			Tham khảo phần “Thiết lập màn hình điều khiển nhanh” (📖4).																												
Hẹn giờ đo	4 giây		○	○	○	○	–	–	–	–	–	–	–	–	–	–	–	–	–	–	–	–	–	–	○	○					
	8 giây		○	○	○	○	○	○	○	○	○	○	○	○	○	○	○	○	○	○	○	○	○	○	○	○					
	16 giây/30 giây/1 phút/3 phút		○	○	○	○	–	–	–	–	–	–	–	–	–	–	–	–	–	–	–	–	–	–	○	○					
Mô phỏng p.sáng	Bật		○	○	○	○	○	○	○	○	○	○	○	○	–	○	○	○	○	○	○	○	○	○	○	○	○				
	Tắt		○	○	○	○	–	–	–	–	–	–	–	–	–	–	–	–	–	–	–	–	–	–	–	–					
Cân bằng trắng			Tham khảo phần “Thiết lập màn hình điều khiển nhanh” (📖4).																												
Cân bằng trắng tùy chọn			○	○	○	○	–	–	–	–	–	–	–	–	–	–	–	–	–	–	–	–	–	–	○	○					
Chuyển WB/Đa ảnh			Tham khảo phần “Thiết lập màn hình điều khiển nhanh” (📖4).																												
Cài đặt kiểu ảnh			Tham khảo phần “Thiết lập màn hình điều khiển nhanh” (📖4).																												
Hiển thị thông tin HDMI	Với thông tin/Đẹp / đầu ra / Đẹp / đầu ra		–	–	–	–	–	–	–	–	–	–	–	–	–	–	–	–	–	–	–	–	–	–	○	○					
Thao tác lấy nét			Tham khảo phần “Thiết lập màn hình điều khiển nhanh” (📖4).																												
Phương pháp AF			Tham khảo phần “Thiết lập màn hình điều khiển nhanh” (📖4).																												
Lấy nét liên tục	Bật		○	○	○	○	○	○	○	○	○	○	○	○	○	–	○	○	○	○	○	○	○	○	○	–	–				
	Tắt		○	○	○	○	–	–	○	–	○	○	○	○	○	○	○	○	○	○	○	○	○	○	○	–	–				
Đánh đèn hỗ trợ AF	Bật		○	○	○	○	○	○	○	–	○	○	○	○	○	–	○	○	○	○	○	○	○	○	○	–	–				
	Tắt		○	○	○	○	○	○	○	○	○	○	○	○	○	○	○	○	○	○	○	○	○	○	○	–	–				

○ Có thể sử dụng hoặc đặt tự động. – Không khả dụng.

Chức năng			Chế độ chụp									SCN																					
			M	Av	Tv	P	AUTO																										
Th/lập báo nét khi lấy nét tay	Vùng nét	Bật	O	O	O	O	-	-	O	-	-	O	O	O	O	-	O	O	O	O	O	O	O	O	O	O	O	O	O				
		Tắt	O	O	O	O	O	O	O	O	O	O	O	O	O	O	O	O	O	O	O	O	O	O	O	O	O	O	O				
	Mức	Cao/Thấp	O	O	O	O	-	-	O	-	-	O	O	O	O	-	O	O	O	O	O	O	O	O	O	O	O	O	O				
	Màu	Đỏ/Vàng/Xanh da trời	O	O	O	O	-	-	O	-	-	O	O	O	O	-	O	O	O	O	O	O	O	O	O	O	O	O	O				
Nét tay an toàn	Bật		O	O	O	O	-	-	O	-	-	O	O	O	O	-	O	O	O	O	O	O	O	O	O	O	O	O	O				
	Tắt		O	O	O	O	O	O	O	O	O	O	O	O	O	O	O	O	O	O	O	O	O	O	O	O	O	O	O				
Zoom điểm MF	5x/10x		O	O	O	O	-	-	-	-	-	O	-	O	-	-	-	-	-	-	-	-	-	-	-	-	-	-					
	Tắt		O	O	O	O	O	O	O	O	O	O	O	O	O	O	O	O	O	O	O	O	O	O	O	O	-	-					
Thiết lập IS	Chế độ IS	Tắt/Bật	O	O	O	O	O	O	-	O	O	O	O	O	O	O	O	O	O	O	O	O	O	O	O	O	O	O					
		Chỉ chụp	O	O	O	O	-	-	O	O	O	O	O	O	O	O	O	O	O	O	O	O	O	O	O	O	-	-					
	IS động	Thấp/Tiêu chuẩn	O	O	O	O	O	O	O	O	O	O	O	O	O	O	O	O	O	O	O	O	O	O	O	O	O	O	O				
		Cao	-	-	-	-	-	-	-	-	-	-	-	-	-	-	-	-	-	-	-	-	-	-	-	O	O	-	-				
T.động c.bằng	Bật/Tắt		O	O	O	O	O	O	O	O	O	O	O	O	O	O	O	O	O	O	O	O	O	O	O	O	O	O	O				
Zoom kỹ thuật số	Tiêu chuẩn		O	O	O	O	O	O	-	O	-	O	-	-	-	O	-	-	-	-	-	-	-	-	-	-	O	O	-				
	Tắt		O	O	O	O	O	O	O	O	O	O	O	O	O	O	O	O	O	O	O	O	O	O	O	O	O	O	O				
	1,6x/2,0x		O	O	O	O	-	-	-	-	-	-	-	-	-	-	-	-	-	-	-	-	-	-	-	-	-	-					
Nhớ Cài đặt Zoom/MF	Bộ nhớ zoom	Bật	O	O	O	O	-	-	-	-	-	-	-	-	-	-	-	-	-	-	-	-	-	-	-	-	-	-					
		Tắt	O	O	O	O	O	O	O	O	O	O	O	O	O	O	O	O	O	O	O	O	O	O	O	O	O	O					
	Bộ nhớ MF	Bật	O	O	O	O	-	-	-	-	-	-	-	-	-	-	-	-	-	-	-	-	-	-	-	-	-	-					
		Tắt	O	O	O	O	O	O	O	O	O	O	O	O	O	O	O	O	O	O	O	O	O	O	O	O	O	O					
Loại Digest	Bao gồm ảnh/Không có ảnh		-	-	-	-	-	O	-	-	-	-	-	-	-	-	-	-	-	-	-	-	-	-	-	-	-	-					

O Có thể sử dụng hoặc đặt tự động. – Không khả dụng.

Chức năng		Chế độ chụp									SCN																			
		M	Av	Tv	P	AUTO																								
vùng h/thị	Nhỏ/Vừa/Lớn		O	O	O	O	O	O	O	O	O	O	O	O	O	O	O	O	O	O	O	O	O	O	O	O	O	O		
Zoom t.động	Tắt		O	O	O	O	O	O	O	O	O	O	O	O	O	O	O	O	O	O	O	O	O	O	O	O	O	O		
	Tự động/Khuôn mặt/Thân trên/Toàn thân/Chỉnh tay		–	O	O	O	O	O	–	O	O	O	O	O	O	–	O	O	–	O	O	O	–	O	–	O	–	O	–	
Canh giữa	Bật		O	O	O	O	O	–	–	–	–	O	O	O	O	–	O	O	–	O	O	O	–	–	–	–	–	–		
	Tắt		O	O	O	O	O	O	O	O	O	O	O	O	O	O	O	O	O	O	O	O	O	O	O	O	O	O		
Cỡ quay phim			Tham khảo phần “Thiết lập màn hình điều khiển nhanh” (📖4).																											
Ghi âm	Ghi âm	Tự động/Bật		O	O	O	O	O	O	O	O	O	O	O	O	O	O	O	O	O	O	O	O	O	O	O	O	O		
		Chỉnh tay		O	O	O	O	–	–	–	–	–	–	–	–	–	–	–	–	–	–	–	–	–	O	O	O			
		Tắt		O	O	O	O	O	O	O	O	O	O	O	O	O	O	O	O	O	O	O	O	O	O	O	O	O		
	Bộ lọc/lược giảm gió	Mức ghi	0 – 47 – 63 dB		O	O	O	O	–	–	–	–	–	–	–	–	–	–	–	–	–	–	–	–	O	O	O			
			Lọc gió	Tự động	O	O	O	O	O	O	O	O	O	O	O	O	O	O	O	O	O	O	O	O	O	O	O	O		
		Bộ lược giảm		Tắt	O	O	O	O	–	–	–	–	–	–	–	–	–	–	–	–	–	–	–	–	–	O	O	O		
			Bộ lược giảm	Tắt/Bật	O	O	O	O	–	–	–	–	–	–	–	–	–	–	–	–	–	–	–	–	–	O	O	O		
				Bộ lược giảm	Tự động	O	O	O	O	O	O	O	O	O	O	O	O	O	O	O	O	O	O	O	O	O	O	O	O	O
Quay video ngắn	Quay video ngắn	Tắt/Bật			Tham khảo phần “Thiết lập màn hình điều khiển nhanh” (📖4).																									
	Thiết lập album	Tạo album mới/Thêm vào album hiện tại		–	–	–	–	–	–	–	–	–	–	–	–	–	–	–	–	–	–	–	–	–	O	O	O			
	Thời gian phát lại	4 giây/6 giây/8 giây		–	–	–	–	–	–	–	–	–	–	–	–	–	–	–	–	–	–	–	–	–	O	O	O			
	Hiệu ứng phát lại	Tốc độ x1/2/Tốc độ x1/Tốc độ x2		–	–	–	–	–	–	–	–	–	–	–	–	–	–	–	–	–	–	–	–	–	O	O	O			
	Hiện lời xác nhận	Bật/Tắt		–	–	–	–	–	–	–	–	–	–	–	–	–	–	–	–	–	–	–	–	–	O	O	O			

O Có thể sử dụng hoặc đặt tự động. – Không khả dụng.

Chức năng			Chế độ chụp									SCN													
			M	Av	Tv	P	AUTO																		
Phimtime-lapse	Time-lapse	Tắt/Cảnh 1/Cảnh 2/Cảnh 3	-	-	-	-	-	-	-	-	-	-	-	-	-	-	-	-	-	-	-	-	-	O	O
	Khoảng/ Ảnh		-	-	-	-	-	-	-	-	-	-	-	-	-	-	-	-	-	-	-	-	-	O	O
	Cỡ quay phim	4K/5FHD	-	-	-	-	-	-	-	-	-	-	-	-	-	-	-	-	-	-	-	-	-	O	O
	T.đg phơi sáng	Đã c.đ kh.đầu/Mỗi khung	-	-	-	-	-	-	-	-	-	-	-	-	-	-	-	-	-	-	-	-	-	O	O
	T.động tắt m.hình	Tắt/Bật	-	-	-	-	-	-	-	-	-	-	-	-	-	-	-	-	-	-	-	-	-	O	O
	T.bíp khichụp	Bật/Tắt	-	-	-	-	-	-	-	-	-	-	-	-	-	-	-	-	-	-	-	-	-	-	O
Điều khiển từ xa	Tắt/Bật		-	-	-	-	-	-	-	-	-	-	-	-	-	-	-	-	-	-	-	-	-	O	O
Movie Servo AF	Bật/Tắt		O	O	O	O	O	O	O	O	O	O	O	O	O	O	O	O	O	O	O	O	O	O	O
Chụp chậm t.động	Bật		O	O	O	O	O	O	O	O	O	O	O	O	O	O	O	O	O	O	O	O	O	O	-
	Tắt		O	O	O	O	-	-	-	-	-	-	-	-	-	-	-	-	-	-	-	-	-	O	O

O Có thể sử dụng hoặc đặt tự động. – Không khả dụng.

Thông số kỹ thuật



Cảm biến ảnh

Cỡ ảnh..... Loại 1/2,3
 Số điểm ảnh hiệu dụng của máy ảnh
 (Quá trình xử lý ảnh có thể làm giảm số điểm ảnh.) ... Khoảng 20,3 megapixel
 Tổng số điểm ảnh..... Khoảng 21,1 megapixel

Ống kính

Độ dài tiêu cự
 (quy đổi theo phim 35mm)..... 3,8 – 247,0 mm (21 – 1365 mm)
 Hệ số zoom..... 65x

Phạm vi chụp (đo từ đầu ống kính)

Chế độ chụp	Vùng lấy nét	Góc rộng tối đa (W)	Chụp xa tối đa (T)
AUTO*	—	0 cm (0,0 in.) – vô cực	1,8 m (5,9 ft.) – vô cực
Chế độ khác		5 cm (2,0 in.) – vô cực	1,8 m (5,9 ft.) – vô cực
		0 – 50 cm (0,0 in. – 1,6 ft.)	—

* Không đổi khi đặt thành lấy nét tay.

Màn trập

Tốc độ màn trập

Chế độ tự động (thiết lập tự động)
 Tv tối đa 1 giây
 Tv tối thiểu 1/2000 giây
 Phạm vi trong tất cả các chế độ chụp
 Tv tối đa 15 giây
 Tv tối thiểu 1/2000 giây

Giá trị Tv khả dụng (giây)

Chế độ chụp..... Chế độ M / Chế độ Tv / Phơi sáng tay
 15, 13, 10, 8, 6, 5, 4, 3,2, 2,5, 2, 1,6, 1,3,
 1, 0,8, 0,6, 0,5, 0,4, 0,3, 1/4, 1/5, 1/6, 1/8,
 1/10, 1/13, 1/15, 1/20, 1/25, 1/30, 1/40,
 1/50, 1/60, 1/80, 1/100, 1/125, 1/160,
 1/200, 1/250, 1/320, 1/400, 1/500, 1/640,
 1/800, 1/1000, 1/1250, 1/1600, 1/2000

Khẩu độ

Chỉ số khẩu độ f

Đầu góc rộng 3,4 – 8,0
 Đầu tele 6,5 – 8,0

Điều khiển Flash

Flash tích hợp

Phạm vi flash (Đầu góc rộng)	
Điểm gần nhất.....	Khoảng 50 cm (khoảng 1,6 ft.)
Điểm xa nhất.....	Khoảng 6,5 m (khoảng 21,3 ft.)
Phạm vi flash (Đầu tele)	
Điểm gần nhất.....	Khoảng 1,8 m (khoảng 5,9 ft.)
Điểm xa nhất.....	Khoảng 4,0 m (khoảng 13,1 ft.)

Khung ngắm và màn hình

Khung ngắm màu điện tử

Kích thước màn hình	Loại 0,39
Số điểm.....	Khoảng 2,36 triệu điểm

Màn hình

Loại.....	Tinh thể lỏng màu TFT
Kích thước màn hình	Loại 3,0
Số điểm.....	Khoảng 0,92 triệu điểm

Chụp/quay

Zoom kỹ thuật số

Hệ số phóng to	Khoảng 4x
Tối đa kết hợp với zoom quang học.....	Khoảng 260x
Độ dài tiêu cự (Đầu tele, quy đổi theo phim 35mm).....	Tương đương khoảng 5460 mm
Zoom thêm (Độ phân giải ảnh L)	Khoảng 130x

Chụp liên tục

Tốc độ chụp*

Lấy nét một lần

Tốc độ chụp liên tục (tốc độ cao).....	Tối đa khoảng 10,0 ảnh/giây
Tốc độ chụp liên tục (tốc độ thấp).....	Tối đa khoảng 3,0 ảnh/giây

Lấy nét Servo

Tốc độ chụp liên tục (tốc độ cao).....	Tối đa khoảng 5,7 ảnh/giây
Tốc độ chụp liên tục (tốc độ thấp).....	Tối đa khoảng 3,0 ảnh/giây

* Tốc độ chụp liên tục có thể giảm đi do các yếu tố sau:

Giá trị Tv/Giá trị Av/Điều kiện chủ thể/Môi trường chụp/Sử dụng đèn flash/Tốc độ ISO/Ní zoom

Ghi

Định dạng tập tin Tương thích DPOF, tuân thủ theo DCF
(Phiên bản 1.1)

Kiểu dữ liệu

Ảnh

Định dạng ghi.....	Exif 2.31 (DCF 2.0)
Ảnh (Ảnh RAW được chuyển kiểu A/D thành định dạng 12-bit).....	JPEG/RAW (Nguyên bản Canon CR3: Định dạng RAW 14-bit)

Phim

Định dạng ghi.....	MP4
Hình	MPEG-4 AVC/H.264
Âm thanh.....	MPEG-4 AAC-LC (stereo)

Độ phân giải được ghi, số ảnh chụp trên mỗi thẻ nhớ

Ảnh

Sử dụng thẻ nhớ UHS-I 32 GB với UHS speed class 3

L Fine	Khoảng 3968 ảnh
RAW	Khoảng 1037 ảnh

Nguồn

Pin LP-E12

Số ảnh chụp

(Tuần thủ CIPA: nhiệt độ phòng 23 °C / 73 °F)

Màn hình bật Khoảng 325 ảnh

Khung ngắm màu điện tử được bật Khoảng 255 ảnh

Số ảnh chụp (Chế độ tiết kiệm được bật)

Màn hình bật Khoảng 405 ảnh

Thời lượng quay phim

(Tuần thủ CIPA: nhiệt độ phòng 23 °C / 73 °F)

Màn hình bật Khoảng 85 phút

Khung ngắm màu điện tử được bật Khoảng 75 phút

Thời lượng quay phim (quay liên tục)*

Màn hình bật Khoảng 130 phút

Khung ngắm màu điện tử được bật Khoảng 115 phút

* Tổng thời gian quay liên tục khi quay dưới các điều kiện sau:

- Sử dụng chế độ AUTO với thiết lập mặc định
- Không sử dụng zoom và các thao tác khác
- Khi thời lượng quay mỗi lần đạt mức tối đa và tự động dừng/tiếp tục ghi

Thời gian phát lại

(Thời gian khi phát lại trình chiếu ảnh) Khoảng 6 giờ

Giao diện

Có dây

Cổng digital Micro USB (Tuần thủ USB tốc độ cao)

Cổng HDMI OUT Loại D

Không dây

Bluetooth

Tiêu chuẩn tuân thủ Phiên bản Bluetooth 4.1
(Bluetooth với công nghệ năng lượng thấp)

Wi-Fi

Tiêu chuẩn tuân thủ IEEE802.11n/g/b

Tần số truyền

Tần số 2,4 GHz

Kênh 1-11 kênh

Bảo mật

Chế độ cơ sở hạ tầng WPA2-PSK (AES/TKIP),
WPA-PSK (AES/TKIP), WEP
* Tuân thủ Wi-Fi Protected Setup

Chế độ điểm truy cập máy ảnh WPA2-PSK (AES)

Môi trường vận hành

Nhiệt độ Tối thiểu 0 °C, Tối đa 40 °C
(Tối thiểu 32 °F, Tối đa 104 °F)

Kích thước (Tuần thủ CIPA)

R Khoảng 127,1 mm (khoảng 5,00 in.)

C Khoảng 90,9 mm (khoảng 3,58 in.)

S Khoảng 116,6 mm (Khoảng 4,59 in.)

Trọng lượng (Tuần thủ CIPA)

Bao gồm pin, thẻ nhớ Khoảng 610 g (khoảng 21,5 oz.)

Riêng thân máy Khoảng 574 g (khoảng 20,2 oz.)

Pin LP-E12

Loại.....	Pin lithium-ion có thể sạc lại
Điện áp định mức.....	7,2 V DC
Dung lượng pin.....	875 mAh
Phạm vi nhiệt độ vận hành.....	Sạc: 5 °C - 40 °C (41 °F - 104 °F) Chụp/Quay: 0 °C - 40 °C (32 °F - 104 °F)

Sạc pin LC-E12E

Pin tương thích.....	Pin LP-E12
Thời gian sạc.....	Khoảng 2 giờ (ở nhiệt độ phòng)
Ngõ vào định mức.....	100 – 240 V AC (50/60 Hz)
Ngõ ra định mức.....	8,4 V DC / 540 mA
Phạm vi nhiệt độ vận hành.....	5 °C - 40 °C (41 °F – 104 °F)

- Tất cả dữ liệu ở trên đều căn cứ theo các tiêu chuẩn thử nghiệm của Canon cũng như tiêu chuẩn thử nghiệm và quy tắc của CIPA (Camera & Imaging Products Association).